

# Voorjaarsvakantieboek

## Het is voorjaarsvakantie!

Net een paar weken weer naar school en dan heb je alweer vakantie. Dat voelt misschien een beetje gek. Ook voor de voorjaarsvakantie heeft Team Sportservice speciaal voor jullie een boek gemaakt.

Van vervelen is deze vakantie geen sprake!

## Puzzelen

In dit boek is het thema 'puzzelen'. Bij sommige activiteiten en puzzels kan je een letter winnen. Uiteindelijk kan je hier een woord mee maken. Vind jij het woord?

22

februari

23

februari

24

februari

25

februari

26

februari

*Vul het  
woord in*

BONUS

27 & 28


februari

Klik het vakje  
van de dag aan  
en begin!  
Met de HOME  
knop kom je weer  
in dit overzicht



22

februari



### Doolhof

Welkom in dit doolhof! Bij deze puzzel kan je de eerste letter verdienen.

- Probeer vanuit elke letter naar het Team Sportservice logo (TS) te komen.
- De letter die het logo naar de uitgang leidt, is de letter van vandaag!
- Schrijf hem op, zodat je hem niet vergeet.

**TIP** Je kunt de puzzel uitprinten of met je vinger de route op het scherm volgen.



23

februari

1 ●  
13 ●

● 2

● 4

● 3

5

●

● 6

●

8

● 7

9

●

● 10

12 ●

● 11

## Stip naar stip

Wat een hoop stippen!

Begin bij 1, trek een lijn door naar 2 en ga zo door tot je alle cijfers gehad hebt. Welke letter zie jij verschijnen? Onthoud hem goed.

**TIP**

Je hoeft de stippen niet uit te printen!

Houd een A4-papier tegen je scherm aan en trek de lijntjes op je papier met een potlood.

Kun jij jouw letter zo mooi mogelijk inkleuren?



24

februari

HOME

A B C



### Alfabet work-out

Vandaag is het tijd voor een work-out. Het is een hele speciale work-out, namelijk de volgorde van het alfabet! Hoe goed ken jij die al? Met deze work-out kan je het alfabet oefenen én bewegen tegelijk. De letter van vandaag zit verstopt in de [video](#). Weet jij welke letter het is? Schrijf hem op.

Veel work-out plezier!







# 26

februari

## Zoek de verschillen

De laatste puzzel van het voorjaarsvakantieboek.

Kijk heel goed naar deze twee plaatjes. Ze lijken hetzelfde, maar schijn bedriegt.

Hoeveel verschillen zie jij? Dat aantal geeft jou de goede laatste letter!

3 verschillen = O

5 verschillen = E

7 verschillen = A

HOME





BONUS

# 27 & 28

februari

## Kom in beweging!

Jullie dachten dat jullie al klaar waren, maar we hebben nog een heel vakantieweekend voor de boeg. Van al dat puzzelen hebben jullie vast zin gekregen in een beetje beweging.

### Is het lekker weer?

Ga dit weekend dan lekker naar buiten en doe de voorjaarsspeurtocht.

### Is het niet zulk lekker weer?

Blijf dan binnen en bouw je eigen [knikkerbaan](#).

Je kunt het natuurlijk ook allebei doen!

## Voorjaarsspeurtocht

Ga lekker naar buiten, maak een wandeling of fiets-tocht en ga op zoek naar de bloemen, planten en dieren op het lijstje hiernaast. **Kun je ze ook tekenen?**

**TIP** Print de lijst uit of schrijf de woorden over.

- |             |                     |
|-------------|---------------------|
| ✿ Konijn    | ✿ Gras              |
| ✿ Vogelnest | ✿ Vlinder           |
| ✿ Krokus    | ✿ Kalfje            |
| ✿ Rups      | ✿ Kuiken            |
| ✿ Tulp      | ✿ Lieveheersbeestje |



## Knikkerbaan

Bouw je eigen knikkerbaan!

Dit kun je er allemaal voor gebruiken:

- Knikkers
- Wc-rollen
- Tape
- Touw
- Karton
- Een boek, krukjes, de tafel en verder alles wat doet rollen! Wees creatief!

Heb je geen knikkers? Je kunt alles wat rolt gebruiken, bijvoorbeeld een stuiiter- of tennisbal. Dit heeft natuurlijk wel effect op de breedte van je baan.

### STAP 1

Plak een aantal wc-rollen aan elkaar vast.

### STAP 2



Zoek materialen die je kunt gebruiken in je knikkerbaan en test elk stukje uit!

### STAP 3

Zorg dat de baan een finish heeft. Wij hebben een schaalje gebruikt. Test de baan uit en pas aan waar nodig. Veel bouw plezier!

### TIP

Gebruik (lege) wc-rollen, tape en touw om alles vast te maken. Je kunt de knikkerbaan ook nog mooi beschilderen.





*Vul het woord in*

--	--	--	--	--